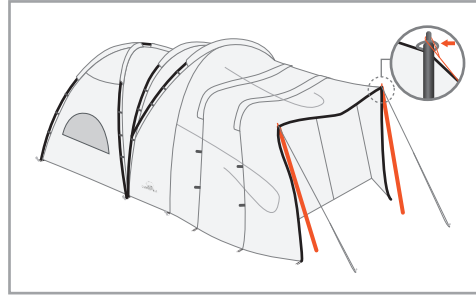
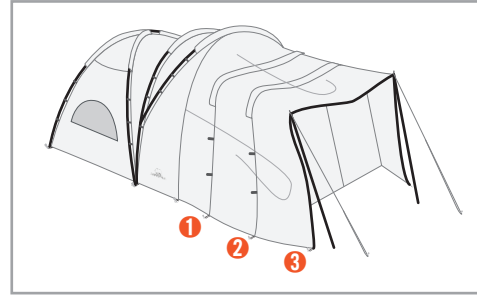


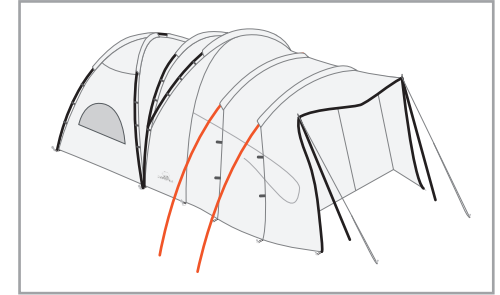
베스티블 지퍼를 체결해 주세요.  
텐트 처마 하단 끝 쪽과 베스티블 지퍼를 체결해 주세요.



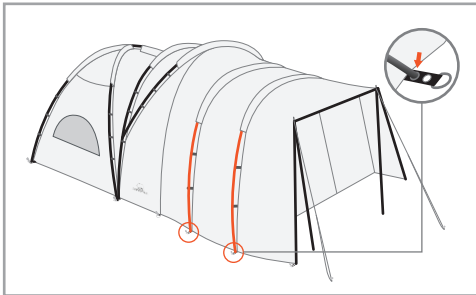
베스티블 지주 폴대 2개를 세워주세요.  
베스티블 처마 O링에 지주폴 체결 후 스트링으로 지주폴을 세워주세요.



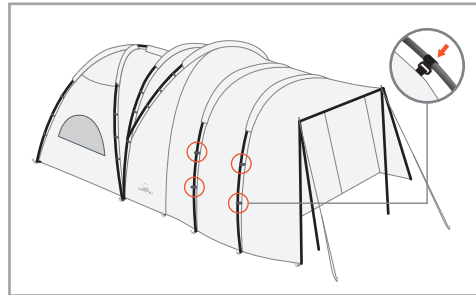
번호순으로 3곳에 팍 다운 해주세요.



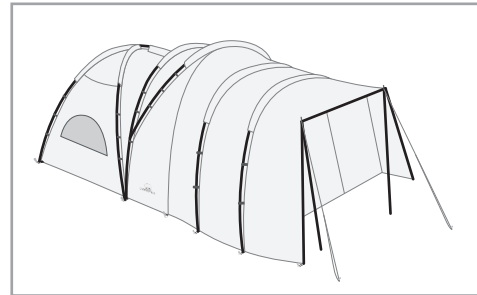
베스티블용 폴대를 끼워 넣어 주세요.



아일릿 4곳에 폴대를 체결해 주세요.



후크 8개를 체결해 주세요.  
팍다운 한 반대쪽 나머지 3곳에 팍다운 해주세요.



완성